







componente

Geometrica sovrapposizione di volumi. Nuova maniglia Serie Alina di Valli&Valli

Nata dall'esigenza di proporre una nuova soluzione per progetti residenziali, è caratterizzata da una composizione di linee, di vuoti e di pieni; un gioco geometrico che conferisce alla maniglia una personalità decisa, ma mai spigolosa

di Redazione | 20 giugno 2018 in Attualità, Prodotti · 0 Commenti

Condividi quest'articolo

-  Twitter
-  Digg
-  Delicious
-  Facebook
-  Stumble
-  Subscribe by RSS



Si presenta con un'interessante sovrapposizione di volumi la nuova maniglia *Serie Alina*, la maniglia ideata per Valli&Valli dallo studio statunitense SOM. Nata dall'esigenza di proporre una nuova soluzione per progetti residenziali, è caratterizzata da una composizione di linee, di vuoti e di pieni; un gioco geometrico che conferisce alla maniglia una personalità decisa, ma mai spigolosa, grazie a

smussature appena accennate che ne ammorbidiscono con discrezione il rigore formale. Lo spirito contemporaneo di questo progetto emerge anche dalla sua grande versatilità: la nuova maniglia H1060 Serie Alina è facilmente adattabile ad ogni tipo di contesto. Nella versione con finitura nero opaco, completa ogni ambiente con un dettaglio di discreta eleganza dal sapore contemporaneo, mentre con le finiture cromosat e cromo trova il suo ambiente ideale in spazi high-tech, che ne esaltano l'essenza geometrica